

Registrierung

Höchste Sicherheit für Kreditkartenzahlungen im Internet: Mastercard® Identity Check™ ist ein Legitimationsverfahren, welches bei Online-Kreditkartenzahlungen Ihre Identität als Karteninhaber prüft. Sie haben die Möglichkeit, Online-Zahlungen über eine App (per Fingerabdruck, Gesichtserkennung oder PIN) oder über die Eingabe einer mobileTAN per SMS freizugeben.

Um sich zu registrieren, brauchen Sie einen Identifikationscode. Ihr kartenausgebendes Institut stellt Ihnen folgende Übermittlungsmöglichkeiten zur Verfügung:

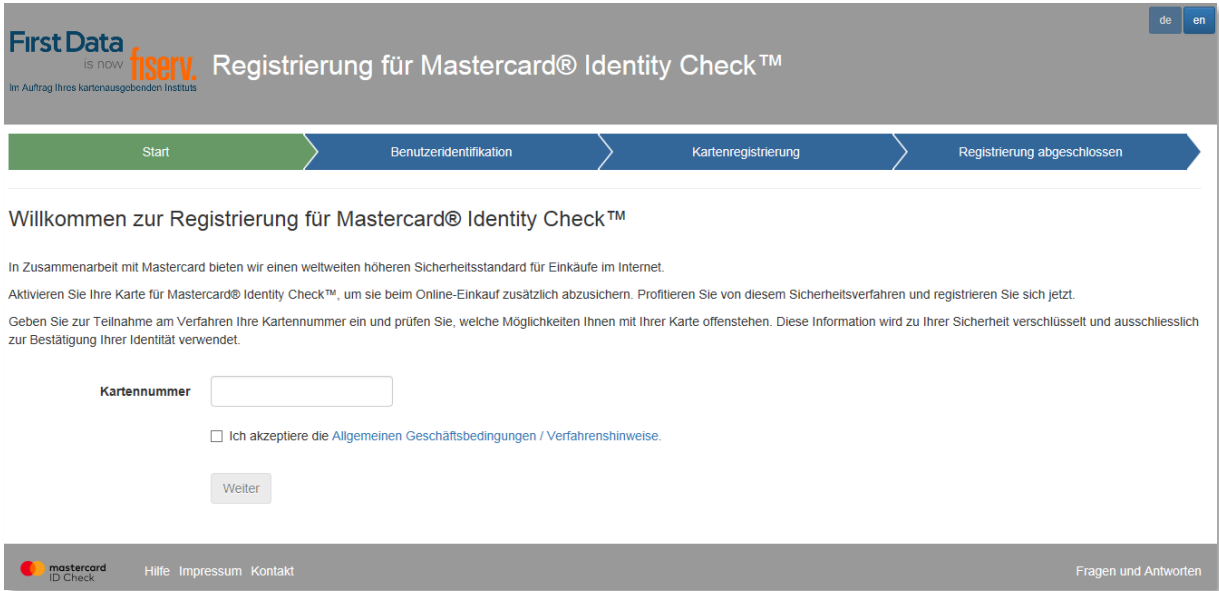
- per SMS (nach Eingabe bestimmter persönlicher Daten sowie der Mobilfunknummer)
- über eStatement / Kreditkarteninfo online (sofern Sie daran teilnehmen)

Nach erfolgreicher Identifikation wählen Sie ein Authentifizierungsverfahren, mit dem Sie künftig Online-Einkäufe freigeben möchten. Je nach Einstellung Ihres kartenausgebenden Instituts stehen die folgenden zwei Verfahren zur Verfügung:

- App-Freigabe mit der App „Transakt“
- mobileTAN-Verfahren

Die Registrierung wird sowohl für die Identifikation als auch für die Auswahl des Freigabe-Verfahrens auf den folgenden Seiten erklärt und beschrieben.

1. Einstiegsseite zur Eingabe der 16stelligen Kartennummer (Hinweis: oben rechts kann man zwischen deutscher und englischer Sprache wählen. Die Registrierung wird dann in der gewählten Sprache durchlaufen)



First Data
is now **fiserv.**
Im Auftrag Ihres kartenausgebenden Instituts

de en

Registrierung für Mastercard® Identity Check™

Start Benutzeridentifikation Kartenregistrierung Registrierung abgeschlossen

Willkommen zur Registrierung für Mastercard® Identity Check™

In Zusammenarbeit mit Mastercard bieten wir einen weltweiten höheren Sicherheitsstandard für Einkäufe im Internet.
Aktivieren Sie Ihre Karte für Mastercard® Identity Check™, um sie beim Online-Einkauf zusätzlich abzusichern. Profitieren Sie von diesem Sicherheitsverfahren und registrieren Sie sich jetzt.
Geben Sie zur Teilnahme am Verfahren Ihre Kartennummer ein und prüfen Sie, welche Möglichkeiten Ihnen mit Ihrer Karte offenstehen. Diese Information wird zu Ihrer Sicherheit verschlüsselt und ausschliesslich zur Bestätigung Ihrer Identität verwendet.

Kartennummer

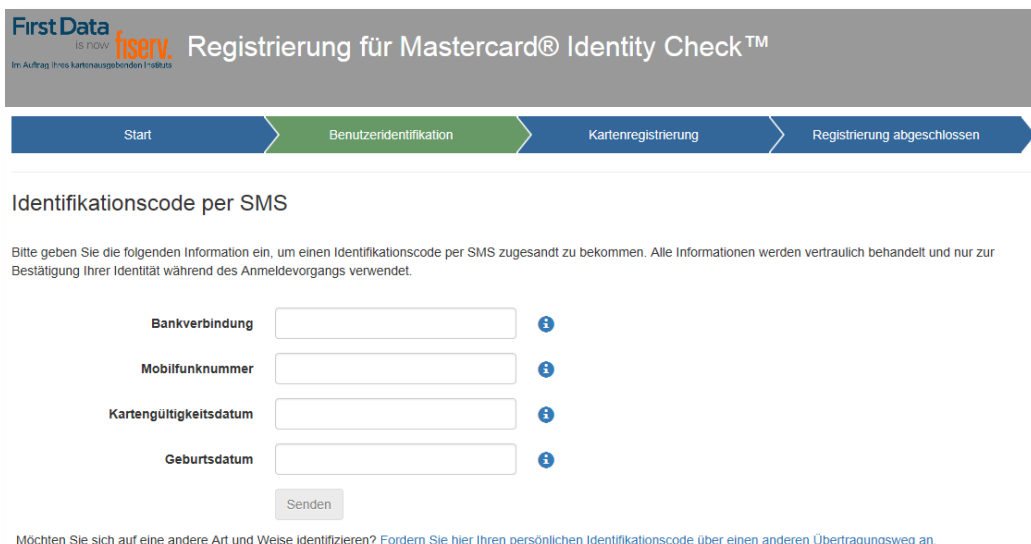
Ich akzeptiere die Allgemeinen Geschäftsbedingungen / Verfahrenshinweise.

Weiter

mastercard ID Check Hilfe Impressum Kontakt Fragen und Antworten

2. Zur sicheren Identifikation als rechtmäßiger Karteninhaber fordern Sie zunächst einen Identifikationscode an. Dazu stehen die vom Institut gewählten Übermittlungsmöglichkeiten zur Verfügung (SMS, Kreditkarteninfo online).

2a. Identifikationscode per SMS: es werden Karteninhaberdaten abgefragt und im System der First Data validiert. Bei positiver Validierung erhalten Sie unmittelbar danach einen Code per SMS. Über den Informationsbutton bekommen Sie Formatvorgaben für Ihre Eingabe.



First Data
is now **fiserv.**
Im Auftrag Ihres kartenausgebenden Instituts

Registrierung für Mastercard® Identity Check™

Start Benutzeridentifikation Kartenregistrierung Registrierung abgeschlossen

Identifikationscode per SMS

Bitte geben Sie die folgenden Information ein, um einen Identifikationscode per SMS zugesandt zu bekommen. Alle Informationen werden vertraulich behandelt und nur zur Bestätigung Ihrer Identität während des Anmeldevorgangs verwendet.

Bankverbindung ⓘ

Mobilfunknummer ⓘ

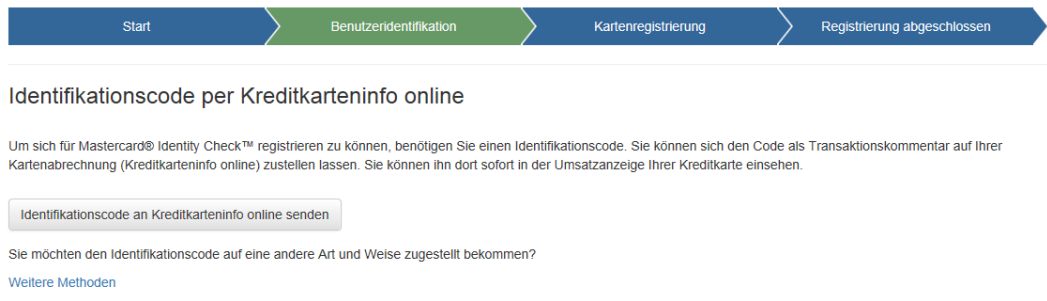
Kartengültigkeitsdatum ⓘ

Geburtsdatum ⓘ

Senden

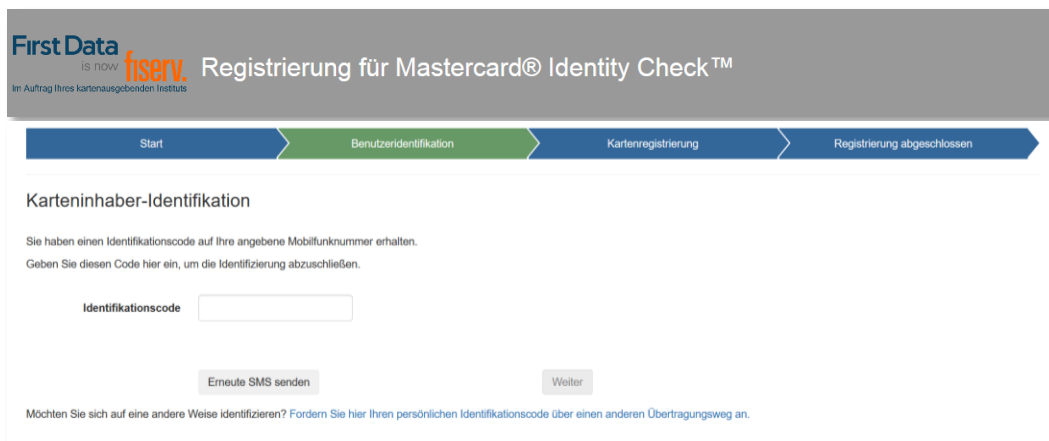
Möchten Sie sich auf eine andere Art und Weise identifizieren? [Fordern Sie hier Ihren persönlichen Identifikationscode über einen anderen Übertragungsweg an.](#)

2b. Identifikationscode per Kreditkarteninfo online:



The screenshot shows a progress bar with four steps: 'Start', 'Benutzeridentifikation' (highlighted in green), 'Kartenregistrierung', and 'Registrierung abgeschlossen'. Below the progress bar, the page title is 'Identifikationscode per Kreditkarteninfo online'. The main text explains that to register for Mastercard® Identity Check™, a user needs an identification code, which can be sent as a transaction comment on their credit card statement. A button labeled 'Identifikationscode an Kreditkarteninfo online senden' is visible. At the bottom, there is a link for 'Weitere Methoden'.

3. Eingabe des Identifikationscodes: Beim Versand per SMS werden Sie direkt nach Codeanforderung zur Codeeingabe weitergeleitet. Bei den anderen Übermittlungsarten gehen Sie nach Erhalt des Codes erneut zur Registrierung über die Homepage Ihres Instituts und geben Ihre Kartenummer nochmals ein. Es folgt dann automatisch die Eingabeseite des Identifikationscodes.

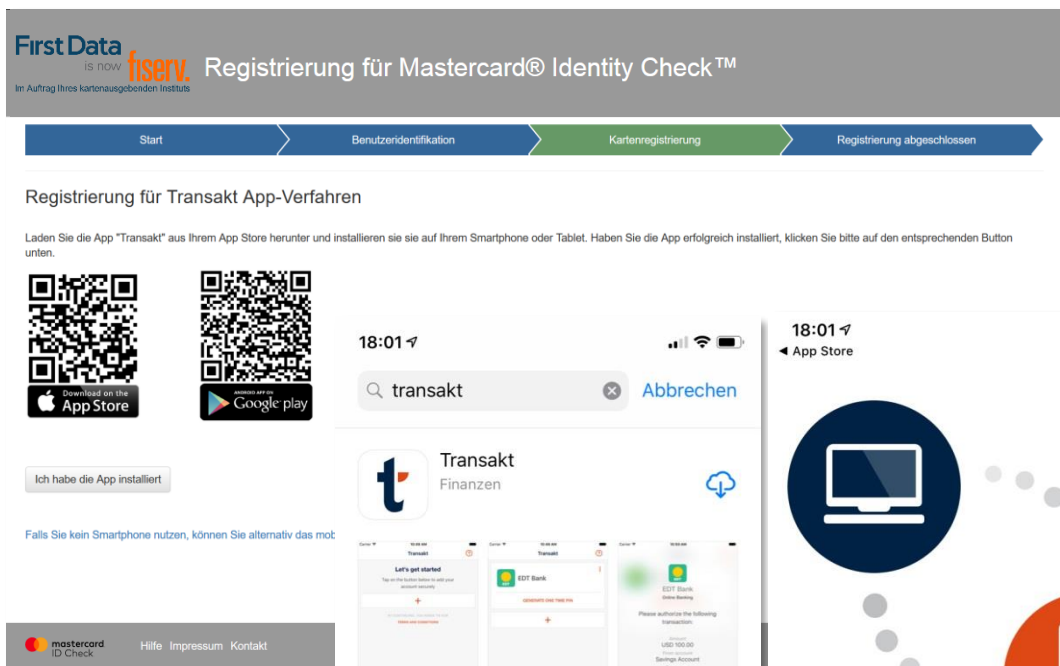


The screenshot shows the 'Karteninhaber-Identifikation' page. At the top, it says 'First Data IS NOW fiserv. Registrierung für Mastercard® Identity Check™'. The progress bar is the same as in the previous screenshot, with 'Benutzeridentifikation' highlighted. The main text states: 'Sie haben einen Identifikationscode auf Ihre angegebene Mobilfunknummer erhalten. Geben Sie diesen Code hier ein, um die Identifizierung abzuschließen.' There is a text input field labeled 'Identifikationscode'. Below the field are two buttons: 'Erneute SMS senden' and 'Weiter'. At the bottom, there is a link: 'Möchten Sie sich auf eine andere Weise identifizieren? Fordern Sie hier Ihren persönlichen Identifikationscode über einen anderen Übertragungsweg an.'

Geben Sie den Code ein. Durch Klick auf „Weiter“ gelangen Sie zur eigentlichen Registrierung für ein Verfahren für die Nutzung von Mastercard® Identity Check™.

4. Ihre Identifikation ist nun beendet und Sie wählen das Verfahren zur künftigen Transaktionsfreigabe. Hierzu gibt es 2 Möglichkeiten: Nutzung der App „Transakt“ oder das mobileTAN-Verfahren.

4a. Möchten Sie die Transakt-App zur späteren Transaktionsfreigabe nutzen, laden Sie sich die App auf Ihrem Smartphone herunter. Sie können hierzu den QR-Codes im Browser scannen oder geben Sie das Stichwort „Transakt“ im App Store ein. Haben Sie die App geladen, bestätigen Sie dies im Browser und es folgt der nächste Schritt.





First Data **is now fiserv.** Registrierung für Mastercard® Identity Check™
Im Auftrag Ihres kartenausgebenden Instituts

Start > Benutzeridentifikation > **Kartenregistrierung** > Registrierung abgeschlossen


Registrierung für Transakt App-Verfahren

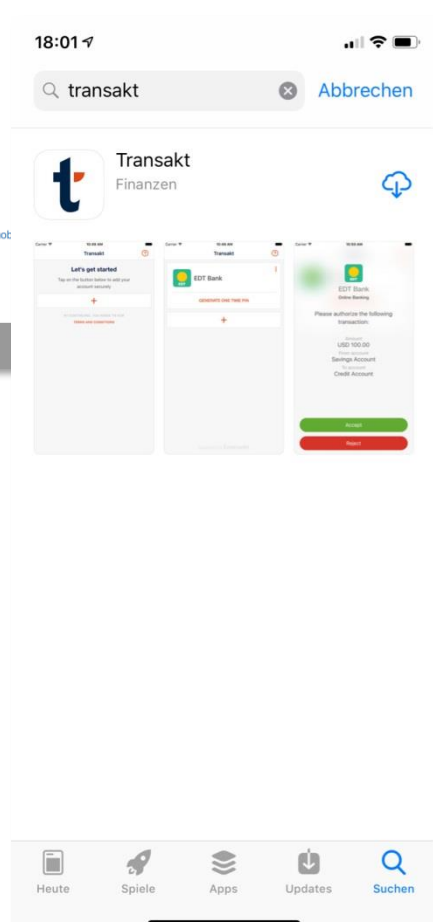
Laden Sie die App "Transakt" aus Ihrem App Store herunter und installieren sie sie auf Ihrem Smartphone oder Tablet. Haben Sie die App erfolgreich installiert, klicken Sie bitte auf den entsprechenden Button unten.



Ich habe die App installiert

Falls Sie kein Smartphone nutzen, können Sie alternativ das mot

 [Hilfe](#) [Impressum](#) [Kontakt](#)




18:01
transakt Abbrechen

Transakt
Finanzen

Let's get started
E2F Bank
Please authorize the following transaction
USD 100.00
Bank of America
Credit Account

Heute Spiele Apps Updates Suchen



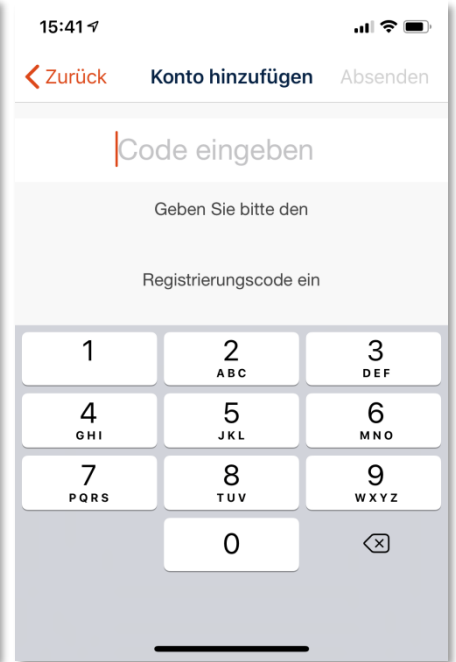


18:01
App Store

2-Faktor-Authentifizierung

Transakt verwandelt Ihr Mobiltelefon in ein persönliches Authentifizierungsgerät

Überspringen

Verknüpfen Sie nun die Kreditkarte mit der App. Dazu klicken Sie „QR SCANNER“ in der App und scannen mit dem Smartphone den im Browser angezeigten QR-Code. Alternativ können Sie auch die Ziffern darunter eingeben.




First Data
is now **fiserv.** Registrierung für Mastercard® Identity Check™
Im Auftrag Ihres kartenausgebenden Instituts

Start > Benutzeridentifikation > **Kartenregistrierung** > Registrierung abgeschlossen

Registrierung für Transakt App-Verfahren


Öffnen Sie nun die App "Transakt". Klicken Sie auf "+" (Konto hinzufügen) und folgen Sie den Anweisungen der App.



98662055

Scannen Sie den QR Code oder geben Sie den numerischen Code in der App ein.

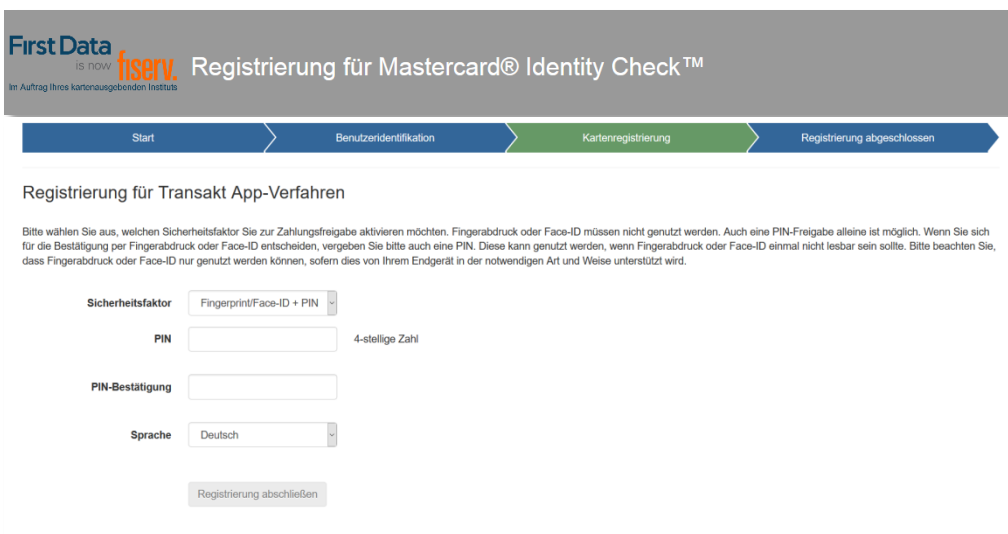
[Weiter](#)

 [Hilfe](#) [Impressum](#) [Kontakt](#) [Fragen und Antworten](#)

Im nächsten Schritt geben Sie Ihren Sicherheitsfaktor an (Fingerprint/Touch-ID/Face-ID) sofern dies von Ihrem Endgerät in der notwendigen Art und Weise unterstützt wird.

Legen Sie auch eine PIN fest für den Fall, dass während einer Zahlungsfreigabe die biometrische Methode Ihres Handys nicht einwandfrei funktionieren sollte.

Sie können sich hier auch für alleinige PIN-Nutzung entscheiden, wenn Sie Fingerprint usw. nicht nutzen möchten.



First Data
is now **fiserv.** Registrierung für Mastercard® Identity Check™
Im Auftrag Ihres kartenausgebenden Instituts

Start > Benutzeridentifikation > **Kartenregistrierung** > Registrierung abgeschlossen

Registrierung für Transakt App-Verfahren

Bitte wählen Sie aus, welchen Sicherheitsfaktor Sie zur Zahlungsfreigabe aktivieren möchten. Fingerabdruck oder Face-ID müssen nicht genutzt werden. Auch eine PIN-Freigabe alleine ist möglich. Wenn Sie sich für die Bestätigung per Fingerabdruck oder Face-ID entscheiden, vergeben Sie bitte auch eine PIN. Diese kann genutzt werden, wenn Fingerabdruck oder Face-ID einmal nicht lesbar sein sollte. Bitte beachten Sie, dass Fingerabdruck oder Face-ID nur genutzt werden können, sofern dies von Ihrem Endgerät in der notwendigen Art und Weise unterstützt wird.

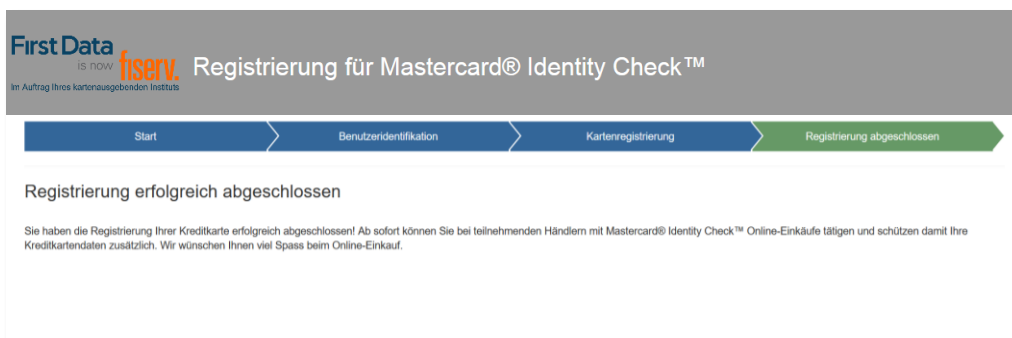
Sicherheitsfaktor:

PIN: 4-stellige Zahl

PIN-Bestätigung:

Sprache:

Damit ist die Registrierung für Mastercard® Identity Check™ abgeschlossen. Ein Verfahrenswechsel ist nur durch Neu-Registrierung möglich.



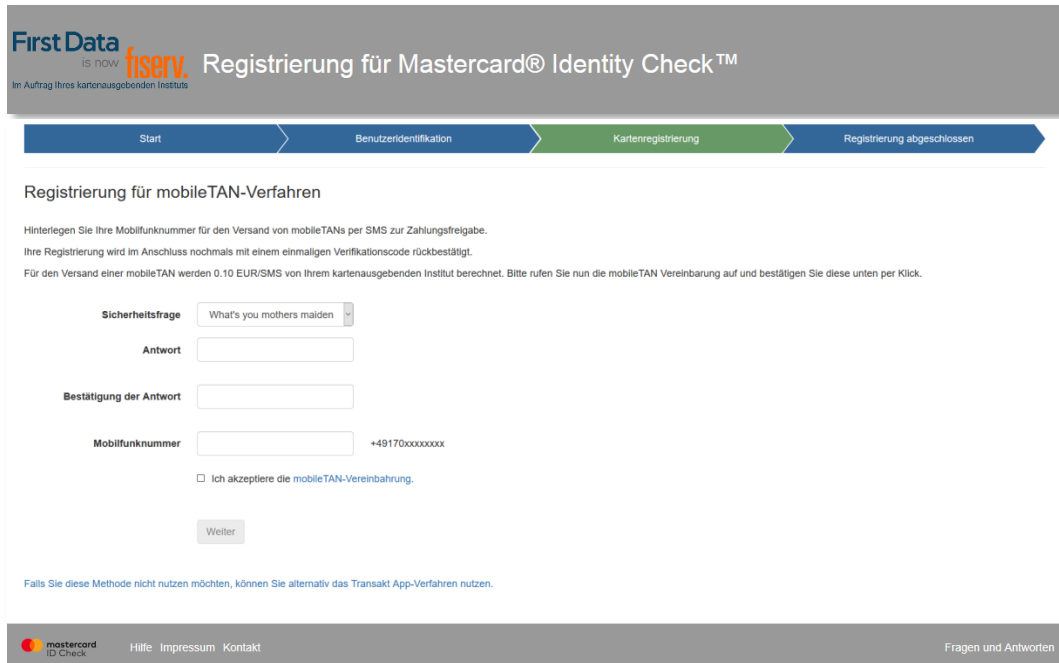
First Data
is now **fiserv.** Registrierung für Mastercard® Identity Check™
Im Auftrag Ihres kartenausgebenden Instituts

Start > Benutzeridentifikation > Kartenregistrierung > **Registrierung abgeschlossen**

Registrierung erfolgreich abgeschlossen

Sie haben die Registrierung Ihrer Kreditkarte erfolgreich abgeschlossen! Ab sofort können Sie bei teilnehmenden Händlern mit Mastercard® Identity Check™ Online-Einkäufe tätigen und schützen damit Ihre Kreditkartendaten zusätzlich. Wir wünschen Ihnen viel Spass beim Online-Einkauf.

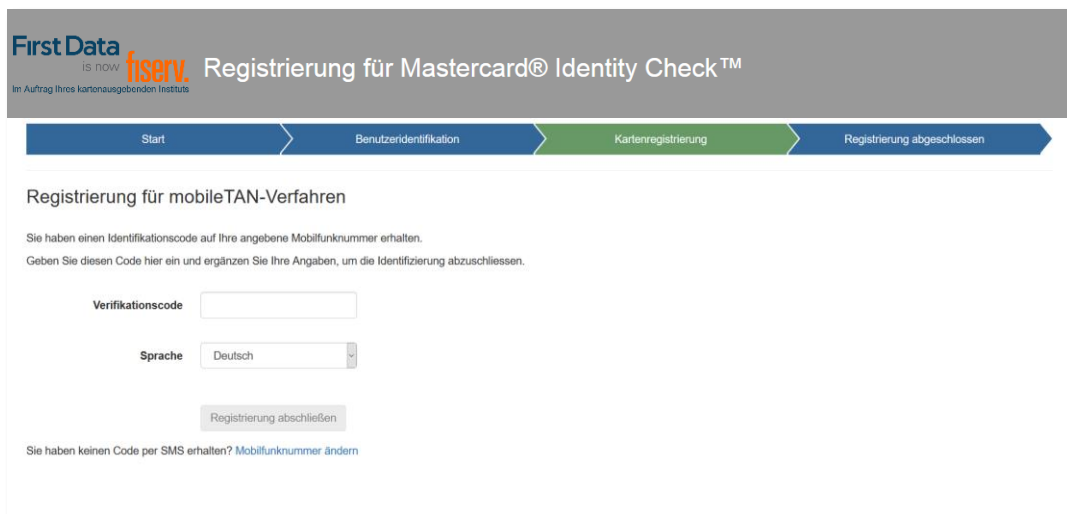
4b. Möchten Sie das mobileTAN-Verfahren nutzen, geben Sie dafür Ihre Mobilfunknummer an und legen Sie eine Sicherheitsfrage und -antwort fest.



The screenshot shows the registration page for mobileTAN. At the top, it says 'First Data is now fiserv. Registrierung für Mastercard® Identity Check™'. Below this is a progress bar with four steps: 'Start', 'Benutzeridentifikation', 'Kartenregistrierung' (which is highlighted in green), and 'Registrierung abgeschlossen'. The main heading is 'Registrierung für mobileTAN-Verfahren'. The text explains that the user will receive mobileTANs via SMS and that a one-time verification code will be sent. It also states that a fee of 0.10 EUR/SMS will be charged. The form includes a dropdown for a security question (currently 'What's your mother's maiden name'), an input field for the answer, a confirmation field, and a mobile number field (pre-filled with '+49170xxxxxxx'). There is a checkbox for accepting the mobileTAN agreement and a 'Weiter' button. At the bottom, there is a link to 'Fragen und Antworten'.

Berechnet Ihr kartenausgebendes Institut Ihnen ein SMS-Entgelt, müssen Sie hier die mobileTAN-Vereinbarung öffnen und akzeptieren. Wird kein Entgelt berechnet, erscheint diese Anzeige nicht.

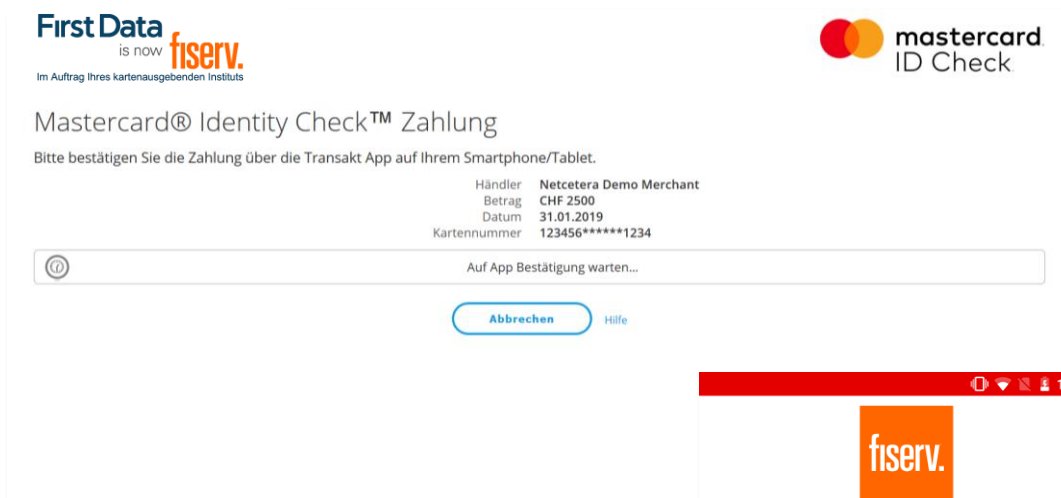
Nach Klick auf „Weiter“ bekommen Sie einen Verifikationscode auf Ihr Handy und nach dessen Eingabe ist auch hier die Registrierung abgeschlossen. Ein Verfahrenswechsel ist nur durch Neu-Registrierung möglich.



The screenshot shows the verification page for mobileTAN. At the top, it says 'First Data is now fiserv. Registrierung für Mastercard® Identity Check™'. Below this is a progress bar with four steps: 'Start', 'Benutzeridentifikation', 'Kartenregistrierung' (highlighted in green), and 'Registrierung abgeschlossen'. The main heading is 'Registrierung für mobileTAN-Verfahren'. The text states that the user has received a verification code and should enter it to complete the registration. The form includes an input field for the verification code and a dropdown for the language (currently 'Deutsch'). There is a 'Registrierung abschließen' button. At the bottom, there is a link to 'Mobilfunknummer ändern'.

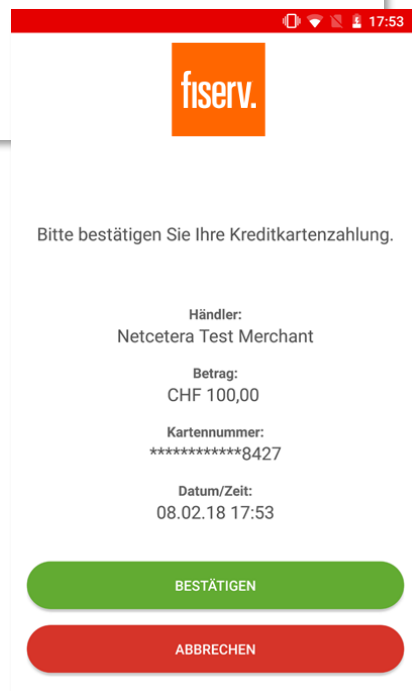
Online-Einkauf

Als registrierter Karteninhaber werden Sie bei einem Online-Einkauf direkt zum Bezahlprozess mit Mastercard® Identity Check™ weitergeleitet. Dort werden die relevanten Informationen des Einkaufs aufgelistet. Eine automatische Risikoüberprüfung bestimmt, ob Sie sich authentifizieren müssen oder ob der Kauf unmittelbar abgeschlossen wird (bei geringem Risiko). Für den Fall, dass Sie sich authentifizieren müssen, werden hier die beiden Verfahren beschrieben:



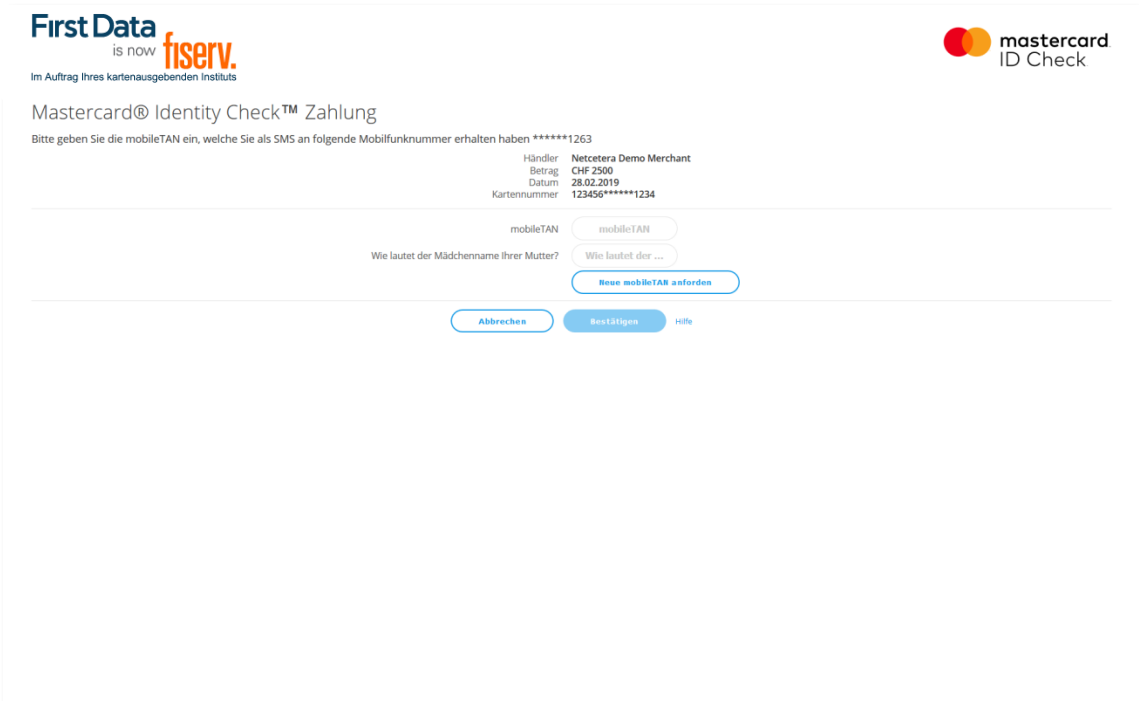
1. Haben Sie Ihre Karte für das App-Verfahren Transakt registriert, erhalten Sie gleichzeitig auf Ihrem Smartphone eine Push-Nachricht und werden dort aufgefordert, in der Transakt-App die Zahlung freizugeben. Haben Sie Nachrichten dieser App unterdrückt, öffnen Sie die App manuell und geben Sie dort die Zahlung frei.

Wird das biometrische Kennzeichen (Fingerabdruck oder Face-ID) nicht erkannt, werden Sie aufgefordert, stattdessen die PIN einzugeben, die Sie bei der Registrierung vergeben haben.



Haben Sie die Zahlung per App freigegeben, erhält der Händler die Freigabe und der Kauf wird abgeschlossen. In Ihrem Browserfenster erfolgt automatisch die Weiterleitung zurück zum Online-Shop.

2. Haben Sie Ihre Karte für das mobileTAN-Verfahren registriert, werden Sie ebenfalls direkt zum Bezahlprozess mit Mastercard® Identity Check™ weitergeleitet. Die relevanten Informationen des Einkaufs werden aufgelistet und die letzten 4 Stellen der von Ihnen hinterlegten Mobilfunknummer werden angezeigt.



First Data
is now **fiserv.**
Im Auftrag Ihres kartenausgebenden Instituts

mastercard
ID Check

Mastercard® Identity Check™ Zahlung

Bitte geben Sie die mobileTAN ein, welche Sie als SMS an folgende Mobilfunknummer erhalten haben *****1263

Händler	Netcetera Demo Merchant
Betrag	CHF 2500
Datum	28.02.2019
Kartenummer	123456*****1234

mobileTAN

Wie lautet der Mädchename Ihrer Mutter?

[Neue mobileTAN anfordern](#)

[Abbrechen](#) [Bestätigen](#) [Hilfe](#)

Sie werden aufgefordert, die TAN, die Ihnen zwischenzeitlich zugesandt wurde, einzugeben, sowie gegebenenfalls die Sicherheitsfrage zu beantworten, die Sie bei der Registrierung ausgewählt haben. Im Anschluss daran erfolgt die tatsächliche Online-Autorisierung.

Hinweis zur SMS: Als Absender der SMS erscheint der Name „ Fiserve“. Die Übertragungszeit bei einer SMS ist abhängig von Ihrem jeweiligen Netzbetreiber. Der Verantwortungsbereich der First Data endet mit der Zustellung der SMS beim Netzbetreiber.

Registration

Maximum security for credit card payments on the Internet: Mastercard® Identity Check™ is an authentication process, whereby your identity is checked for online credit card payments. You have the possibility to make these online payments using an app (by fingerprint, face recognition or PIN) or by entering a mobileTAN via SMS.

In order to register, an identification code is required. Following transmission options are available for the code delivery:

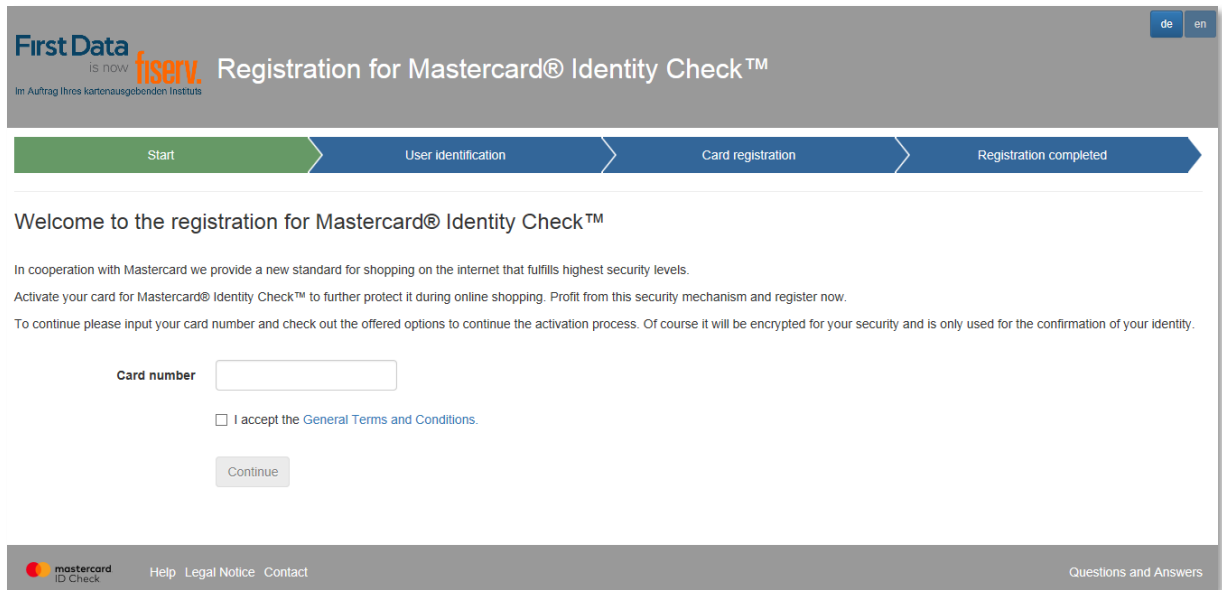
- By SMS (after the input of certain personal data as well as the mobile phone number)
- By eStatement/ online credit card information (as long as the cardholder participates in this)

After successful identification, you choose an authentication method with which you want to release future online purchases. Depending on the settings of your card issuing institution, the following two procedures are available:

- release using the "Transakt" app
- mobileTAN process

The registration for the identification process as well as the choice of release procedures are explained and described on the following pages.

1. The start page for the input of the 16-digit card number (Note: you can choose between German and English in the top right-hand corner. The registration will then continue in the selected language).



First Data is now **fiserv.** Registration for Mastercard® Identity Check™
Im Auftrag Ihres kartenausgebenden Instituts

ds en

Start User identification Card registration Registration completed

Welcome to the registration for Mastercard® Identity Check™

In cooperation with Mastercard we provide a new standard for shopping on the internet that fulfills highest security levels.
Activate your card for Mastercard® Identity Check™ to further protect it during online shopping. Profit from this security mechanism and register now.
To continue please input your card number and check out the offered options to continue the activation process. Of course it will be encrypted for your security and is only used for the confirmation of your identity.

Card number

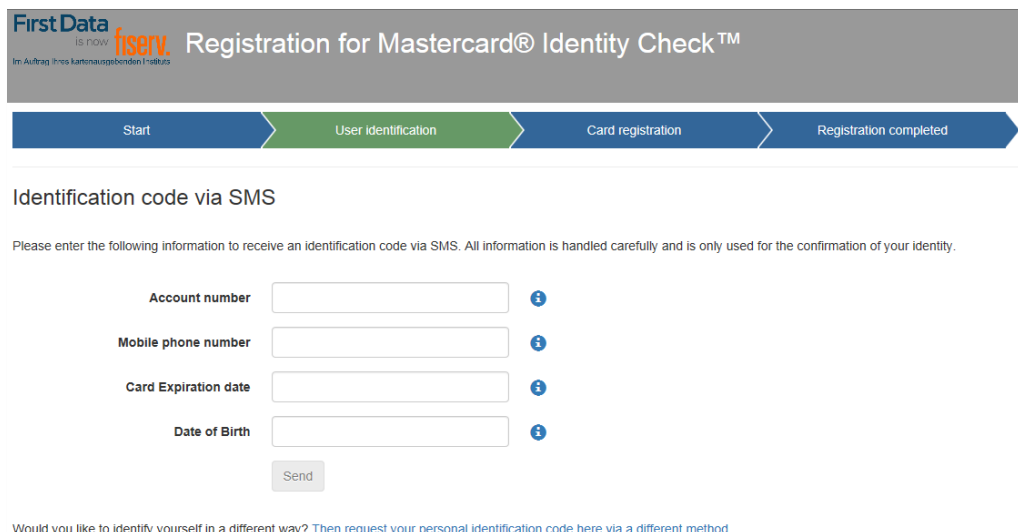
I accept the General Terms and Conditions.

Continue

mastercard ID Check Help Legal Notice Contact Questions and Answers

2. For secure identification as a legitimate cardholder, request an identification code. The institute will transmit this code based on their chosen settings (SMS, credit card information online).

2a. Identification code via SMS: cardholder data is queried and validated in the First Data system. If the validation is positive, you will immediately receive a code by SMS. The information button provides format specifications for the input of this code.



First Data is now **fiserv.** Registration for Mastercard® Identity Check™
Im Auftrag Ihres kartenausgebenden Instituts

Start User identification Card registration Registration completed

Identification code via SMS

Please enter the following information to receive an identification code via SMS. All information is handled carefully and is only used for the confirmation of your identity.

Account number ⓘ

Mobile phone number ⓘ

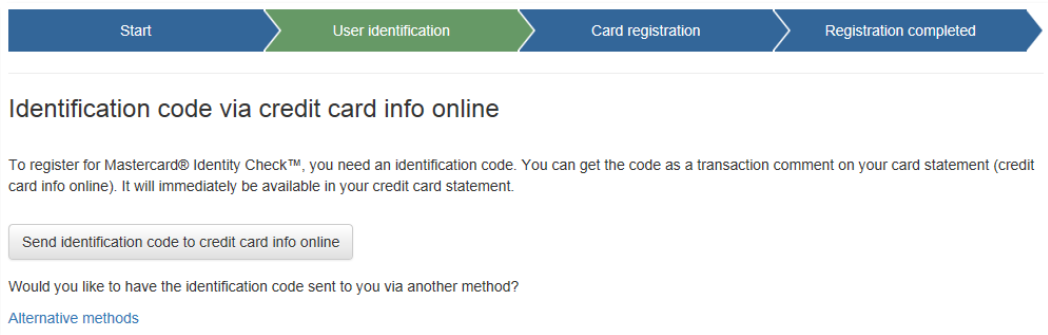
Card Expiration date ⓘ

Date of Birth ⓘ

Send

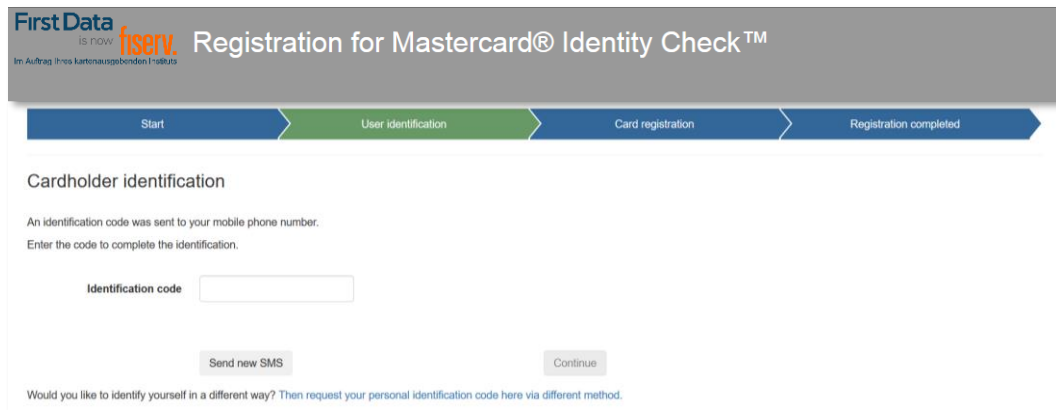
Would you like to identify yourself in a different way? [Then request your personal identification code here via a different method.](#)

2b. Identification code via online credit card information:



The screenshot shows a progress bar with four steps: 'Start', 'User identification' (highlighted in green), 'Card registration', and 'Registration completed'. Below the progress bar, the heading is 'Identification code via credit card info online'. The text reads: 'To register for Mastercard® Identity Check™, you need an identification code. You can get the code as a transaction comment on your card statement (credit card info online). It will immediately be available in your credit card statement.' There is a button labeled 'Send identification code to credit card info online'. Below that, it asks 'Would you like to have the identification code sent to you via another method?' with a link for 'Alternative methods'.

3. Input of the identification code: Following the code request, you will be forwarded directly to the code entry page with the transmission of the SMS. With regards to the other forms of transmission, upon receipt of the code return to the registration process via your institute's homepage and enter your card number again. The input page for the identification code will then follow automatically.



The screenshot shows the 'Cardholder identification' step. The progress bar is the same as in the previous step, with 'User identification' highlighted. The heading is 'Cardholder identification'. The text reads: 'An identification code was sent to your mobile phone number. Enter the code to complete the identification.' There is an input field for 'Identification code'. Below the input field are two buttons: 'Send new SMS' and 'Continue'. At the bottom, there is a link: 'Would you like to identify yourself in a different way? Then request your personal identification code here via different method.'

Input the code. By clicking on "Continue" you will get to the actual registration for the usage of the Mastercard® Identity Check™ process.

4. Your identification is now complete and you choose the method for future transaction approvals. There are 2 ways to do this: Use the "Transakt" app or the mobileTAN process.

4a. If you would like to use the Transakt app for transaction approval release at a later stage, download the app on your smartphone. You can scan the QR codes in your browser or enter the keyword "Transakt" in the App Store. Once you have downloaded the app, confirm this in the browser and the next step will follow.

First Data IS NOW **fiserv.** Registration for Mastercard® Identity Check™
Im Auftrag Ihres kartenausgebenden Instituts

Start → User identification → Card registration → Registration completed

Registration for Transakt App method

Download the app "Transakt" from your App Store and install it on your smartphone or tablet. If you have successfully installed the app, please click on the button below.

Download on the App Store | GET IT ON Google play

I have downloaded the App

If you do not use a smartphone, you can alternatively use the

mastercard ID Check | Help | Impressum | Contact

12:07 | Transakt | Cancel

Transakt Finanzen | ÖFFNEN

Let's get started
Tap on the button below to add your payment methods

EDT Bank
LINKED CARD TRANSACT

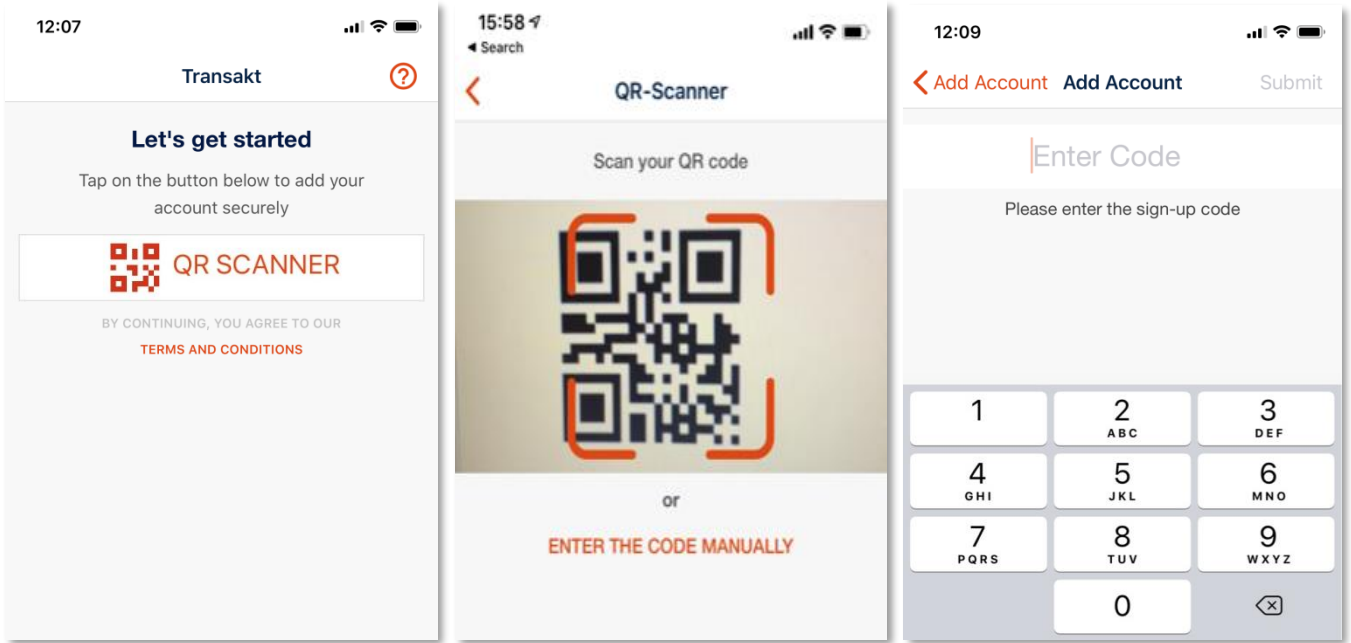
Please authorize the following transaction:
Amount: USD 100.00
Merchant: Savings Account
Type: Credit Account

Two-factor authentication

Transakt transforms your mobile phone into a personal authentication device

Heute | Spiele | Apps | Updates | Suchen | Skip

Now link the credit card with the app. To do this, click "QR SCANNER" in the app and scan the QR code displayed in the browser with your smartphone. Alternatively you can enter the numbers below the code.




First Data is now **fiserv.** **Registration for Mastercard® Identity Check™**
Im Auftrag Ihres kartenausgebenden Instituts

Start > User identification > **Card registration** > Registration completed

Registration for Transakt App method


Please open the Transakt app, tap on the plus sign (+) to add the credit card and follow the instructions.



13146055

Please scan the QR code or type in the numeric code when asked in the app.

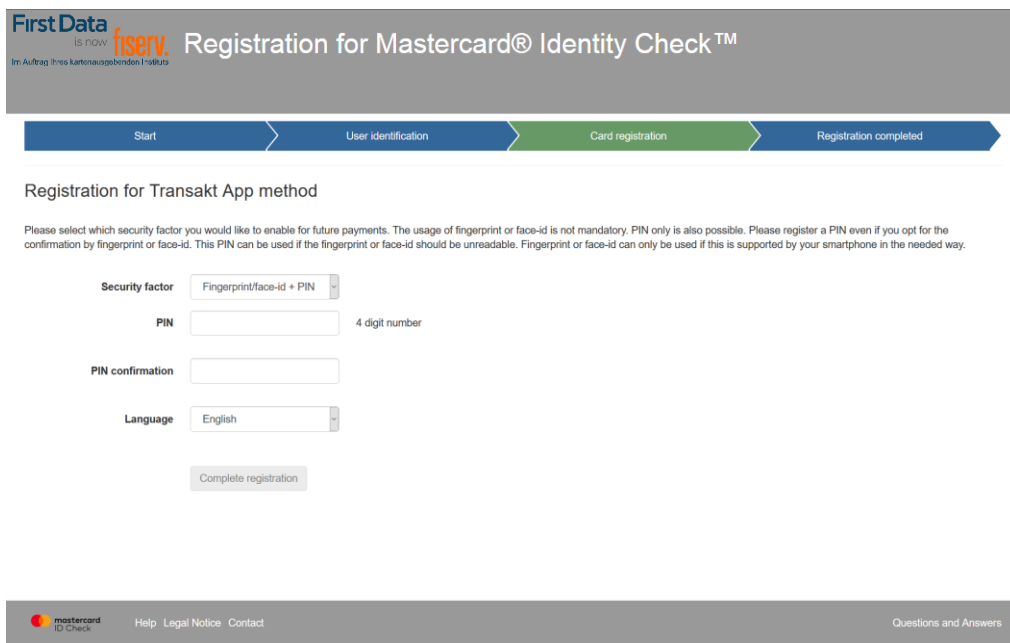
Next

 Help Legal Notice Contact Questions and Answers

In the next step specify your security option (Fingerprint/Touch-ID/Face-ID) as long as this is supported by your particular device.

Also define a PIN in case the biometric method of your mobile phone does not work correctly at the time of the transaction during a payment release.

You can also choose to use the PIN alone if you do not want to use a fingerprint etc.



First Data
is now **fiserv.** Registration for Mastercard® Identity Check™
Im Auftrag Ihres kartenausgebenden Instituts

Start > User identification > **Card registration** > Registration completed

Registration for Transakt App method

Please select which security factor you would like to enable for future payments. The usage of fingerprint or face-id is not mandatory. PIN only is also possible. Please register a PIN even if you opt for the confirmation by fingerprint or face-id. This PIN can be used if the fingerprint or face-id should be unreadable. Fingerprint or face-id can only be used if this is supported by your smartphone in the needed way.

Security factor: Fingerprint/face-id + PIN

PIN: [] 4 digit number

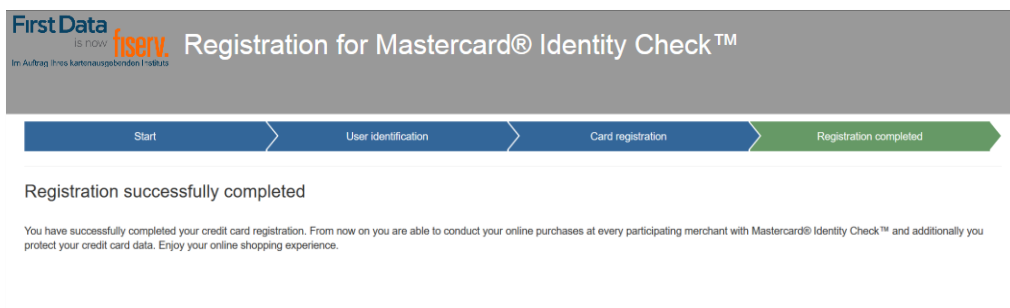
PIN confirmation: []

Language: English

Complete registration

mastercard ID Check Help Legal Notice Contact Questions and Answers

Registration for Mastercard® Identity Check™ is now complete. A change of procedure is only possible by re-registration.



First Data
is now **fiserv.** Registration for Mastercard® Identity Check™
Im Auftrag Ihres kartenausgebenden Instituts

Start > User identification > Card registration > **Registration completed**

Registration successfully completed

You have successfully completed your credit card registration. From now on you are able to conduct your online purchases at every participating merchant with Mastercard® Identity Check™ and additionally you protect your credit card data. Enjoy your online shopping experiences.

mastercard ID Check Help Legal Notice Contact Questions and Answers

4b. If you wish to use the mobileTAN procedure, enter your mobile phone number and define a security question and answer.

First Data is now **fiserv.** Registration for Mastercard® Identity Check™
Im Auftrag Ihres kartenausgebenden Instituts

Start > User identification > **Card registration** > Registration completed

Registration for mobileTAN authentication

Enter your mobile phone number for the mobileTAN delivery by SMS during online shopping.
Your number will be verified by sending a one-time verification code.
For sending a mobileTAN, 0.10 EUR per SMS will be charged by your credit card issuing institution. Please download and accept the mobileTAN agreement.

Security question

Answer

Answer confirmation

Mobile phone number +49170xxxxxxx

I accept the mobileTAN agreement.

If you do not want to use this method, you can alternatively use the Transact app method.

mastercard ID Check Help Legal Notice Contact Questions and Answers

If your card issuing institute charges an SMS fee, it is necessary to open and accept the mobileTAN agreement here. If no charge is made, such an agreement will not appear.

After clicking on "Continue" you will receive a verification code on your mobile phone and after entering it the registration is completed. A change of procedure is only possible by re-registration.

First Data is now **fiserv.** Registration for Mastercard® Identity Check™
Im Auftrag Ihres kartenausgebenden Instituts

Start > User identification > **Card registration** > Registration completed

Registration for mobileTAN authentication

A verification code was sent to your mobile phone number.
Enter the code here and choose the language in which you want to make online purchases with Mastercard® Identity Check™ in the future. This completes your registration.

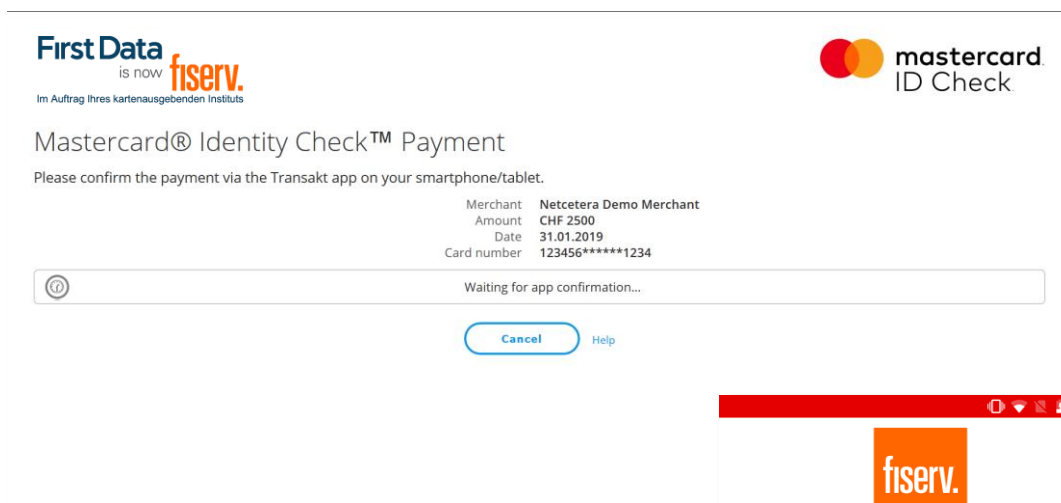
Verification code

Language

You haven't received a code via SMS? [Change mobile number](#) or [request a new code](#).

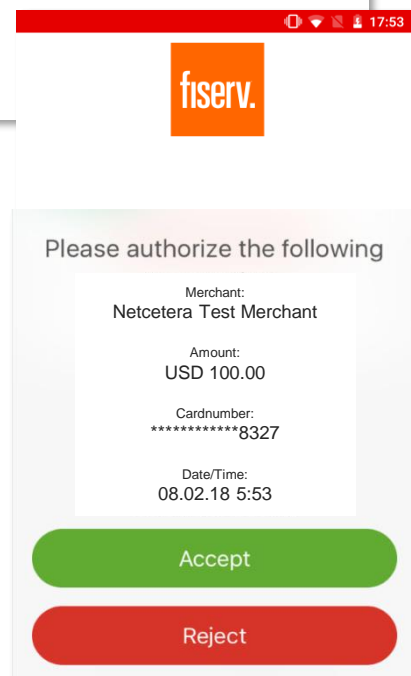
Online-Shopping

As a registered cardholder, you will be forwarded directly to the payment process with Mastercard® Identity Check™ when making an online purchase. The relevant purchase information is listed there. An automatic risk check determines whether you have to authenticate yourself or whether the purchase is completed immediately (with a low risk). In case you have to authenticate yourself, both procedures are described.



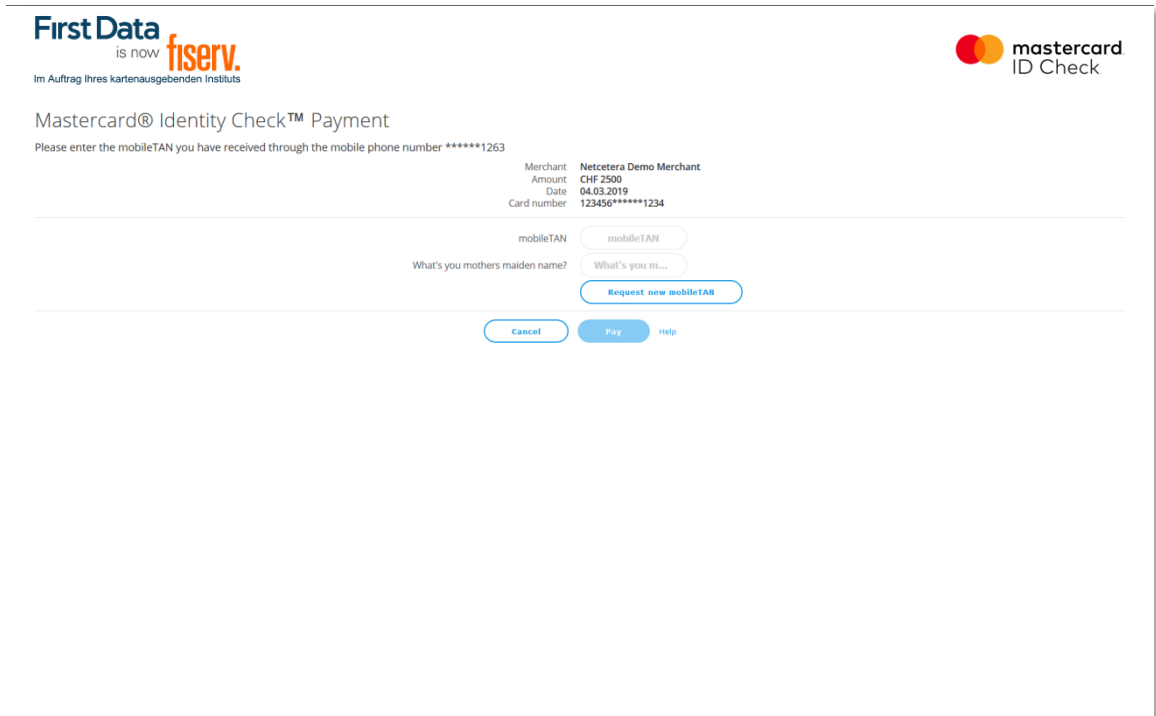
1. If you have registered your card for the Transakt app procedure, you will simultaneously receive a push message on your smartphone and will be prompted to release the payment in the Transakt app. If you have suppressed messages from this app, open the app manually and release the payment there.

If the biometric identifier (fingerprint or face ID) is not recognized, you will be prompted to enter the PIN you assigned during registration instead.



If you have released the payment by app, the merchant receives the release and the purchase is completed. In your browser window you will automatically be redirected back to the online shop.

2. If you have registered your card for the mobileTAN procedure, you will also be forwarded directly to the payment process with Mastercard® Identity Check™ . The relevant purchasing information is listed and the last 4 digits of your mobile phone number are displayed.



First Data
is now **fiserv.**
Im Auftrag Ihres kartenausgebenden Instituts

mastercard
ID Check

Mastercard® Identity Check™ Payment

Please enter the mobileTAN you have received through the mobile phone number *****1263

Merchant	Netcetera Demo Merchant
Amount	CHF 2500
Date	04.03.2019
Card number	123456*****1234

mobileTAN

What's your mothers maiden name?

[Request new mobileTAN](#)

[Cancel](#) [Pay](#) [Help](#)

You will be asked to enter the TAN that has been sent to you in the meantime and, if applicable, to answer the security question you selected during registration. This will be followed by the actual online authorisation.

Note on SMS: The name "Fiserve" appears as the sender of the SMS. The transmission time for an SMS depends on your network operator. First Data's responsibility ends when the SMS is delivered to the network operator.